



100229785\_N365850117  
FINISH STUDIO 100286957\_N365850131

**noken**  
PORCELANOSA BATHROOMS

Carretera CV-20 km.2 · 12540 Vila-real · Castellón · Spain  
Tel: +34 964 50 64 50 - Fax: +34 964 50 67 93  
e-mail: [noken@noken.com](mailto:noken@noken.com) · [www.noken.com](http://www.noken.com)

**ESSENCE C**



Lea atentamente estas instrucciones antes de comenzar la instalación.

- Compruebe el producto por si faltasen piezas o estuviesen dañadas.
- Cualquier alteración que se realice al sanitario invalidaría la garantía.
- Le recomendamos la instalación por parte de personal cualificado.
- En nuevas construcciones se deben llenar los sifones de inodoros, lavabos y bidets de agua para evitar que la grifería y los asientos se oxiden o amarilleen por el efecto de la subida de gases corrosivos. Se recomienda que el espacio esté muy aireado.
- Purgar las tuberías antes de la instalación.
- Compruebe el funcionamiento del mecanismo de la cisterna del inodoro.
- Gracias a un cuidado periódico se puede evitar la formación de restos calcáreos.
- Residuos de productos de aseo y limpieza pueden dañar las piezas metálicas, cromadas y/o de vidrio de los sanitarios, como bisagras, embellecedores, pulsadores, etc...

- Please read these instructions carefully before starting installation and retain for future reference. Please leave these instructions with the end user.

- Remove all packaging and check the product for missing parts and damages before starting the installation.
- Any alterations made to this product and its fittings may infringe the water regulations and will invalidate the guarantee.
- We strongly recommend the use of a qualified and registered plumber.
- In new buildings it is recommended to water fill the traps to ensure toxic gases do not corrode the surface of the taps and toilet seats. It is recommended that the room is well ventilated.
- Thoroughly flush through all pipe work prior to the installation of terminal appliances, e.g. Shower heads, taps, inlet valves etc.
- Factory fitted components such as inlet and outlet valves should be checked for position and tightness, they may have loosened in transit. Check the operation of the valves.
- Periodic cleaning and maintenance should be used to avoid the build up of damaging lime scale deposits.
- Bathroom harsh cleaning agent residuals may damage components made of metal, glass and/or chromed parts such as, seat hinges, trim plates, push buttons, etc...

- Lire attentivement cette notice avant de commencer l'installation

- Vérifier si certaines pièces sont manquantes o abîmées.
- Toute altération qui sera effectuée à la sanitaire rendra invalide la garantie.
- Nous recommandons fortement l'installation du produit par du personnel qualifié.
- Dans le cas de constructions neuves, il faut mettre en eau les WC, lavabos et bidets pour éviter que la robinetterie et les abattants ne s'oxydent ou ne jaunissent à cause de gaz corrosif. Nous recommandons de laisser un espace très aéré.
- Purger les tuyauteries avant l'installation.
- Vérifier le fonctionnement du mécanisme du réservoir du WC.
- Grâce à un entretien régulier, on peut éviter la formation de calcaire.
- Produits résiduels des toilettes et nettoyage peuvent abimer les pièces métalliques, en verre et/ou chromée des sanitaires, comme les charnières, enjoliveurs, boutons poussoirs, etc...

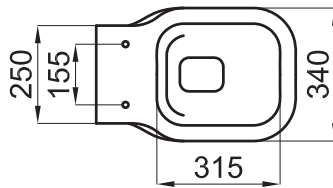
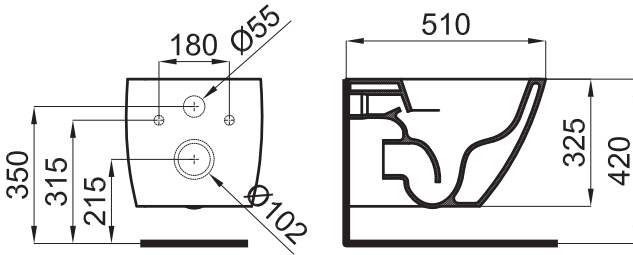
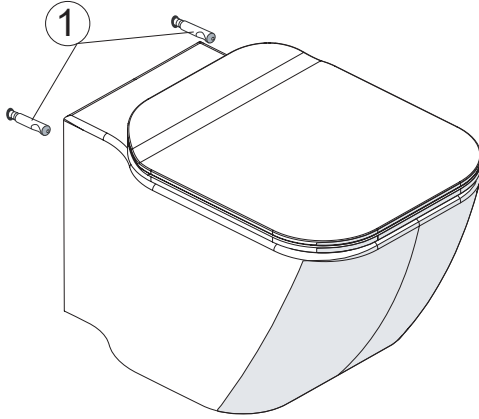
- Leia atentamente as instruções antes de começar a instalação.

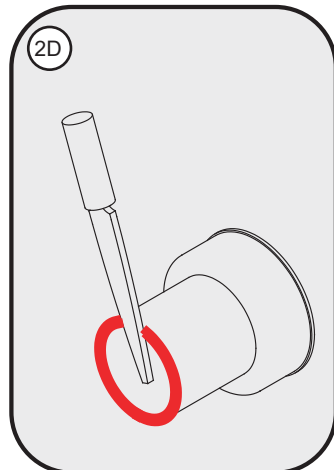
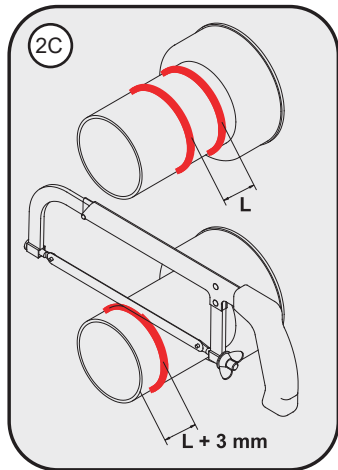
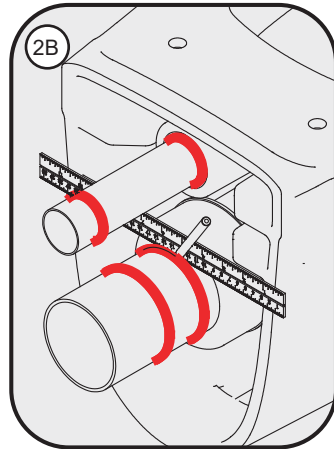
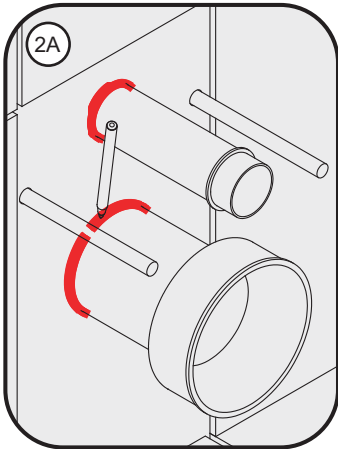
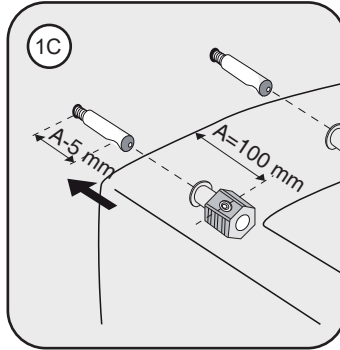
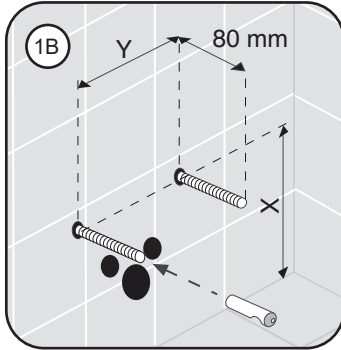
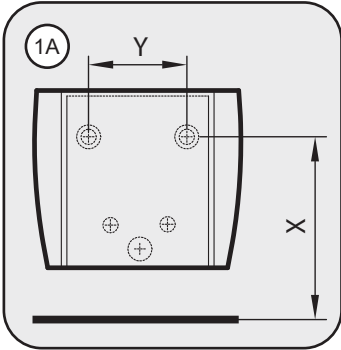
- Verifique se o produto se encontra em bom estado.
- Qualquer alteração que se realize no sanitário perde a garantia.
- Aconselhamos que a instalação seja feita por um profissional qualificado.
- Em novas construções, após a colocação da sanita, bidé e lavatório, os sifões deverão ser preenchidos com água para evitar o aparecimento de oxidações nas torneiras e tampas de sanita pelo efeito da subida de gases corrosivos pelos tubos.
- Recomenda-se que o espaço esteja muito arejado.
- Testar a tubaria antes da instalação.
- Testar o funcionamento do mecanismo do tanque de descarga da sanita.
- Mantendo um cuidado periódico poderá evitar a formação de calcários.
- Resíduos de produtos de limpeza podem danificar as peças de metal, cromado ou vidro de sanitários, tais como dobradiças, embelezadores, botões, etc....

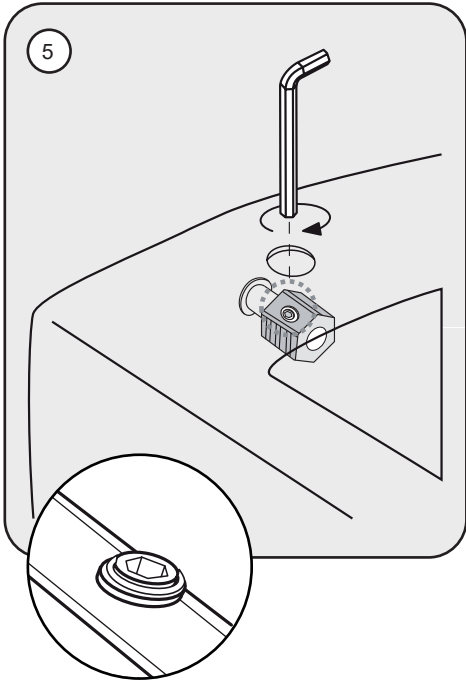
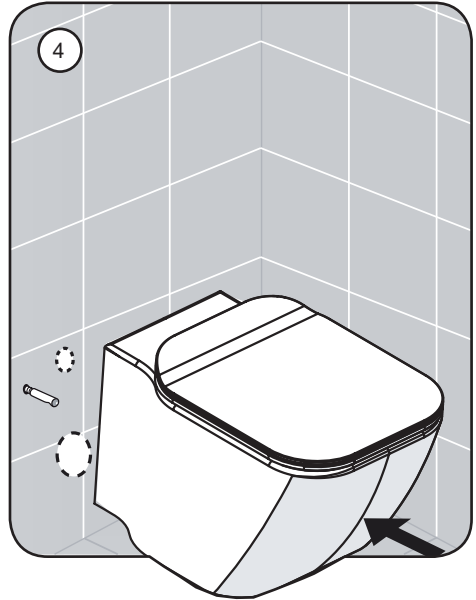
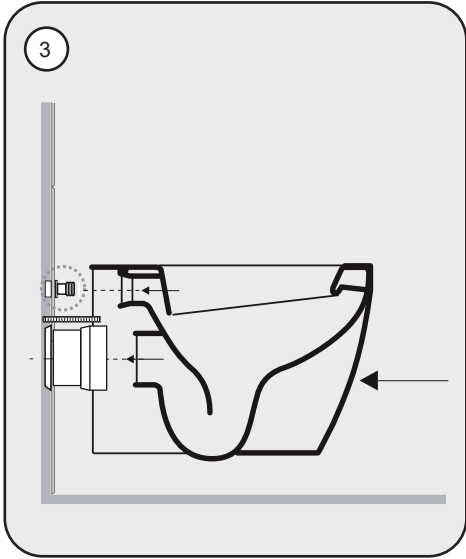




	code
1	100232181_N436024015









- Para la limpieza diaria del inodoro se recomienda la utilización de un paño suave con agua tibia y jabón neutro.
- Se recomienda pasar un trapo suave y seco después de cada uso. Así se evita la aparición de manchas producidas por la cal del agua.
- No dejar líquido estancado ni verter líquidos de color en el inodoro ya que pueden generar marcas en la superficie. Si esto sucede, limpiar a la mayor brevedad posible.
- No se recomienda instalar la pieza en lugares en los que puedan estar en contacto con alimentos, grasa, alcohol o productos químicos diversos.
- Se desaconseja la aplicación de productos de limpieza que contengan ácidos o bases fuertes, ya que pueden dañar la pieza.

- For the daily cleaning of the toilet, the use of a soft cloth with warm water and neutral soap is recommended.

- It is recommended to wipe with a soft and dry cloth after each use. This prevents the appearance of stains caused by lime in the water.
- Do not leave stagnant liquid or pour colored liquids in the toilet as they can generate marks on the surface. If this happens, clean as soon as possible.
- It is not recommended to install the part in places where it can be in contact with food, grease, alcohol or various chemical products.
- The application of cleaning products that contain strong acids or bases is not recommended, as they can damage the piece.


- Pour le nettoyage quotidien du cuvette, l'utilisation d'un chiffon doux avec de l'eau tiède et du savon neutre est recommandée.

- Il est recommandé d'essuyer avec un chiffon doux et sec après chaque utilisation. Cela empêche l'apparition de taches causées par la chaux dans l'eau.
- Ne laissez pas de liquide stagnant ou versez des liquides colorés dans la cuvette car ils peuvent générer des marques sur la surface. Si cela se produit, nettoyez- le dès que possible.
- Il n'est pas recommandé d'installer la pièce dans des endroits où elle peut être en contact avec des aliments, de la graisse, de l'alcool ou divers produits chimiques.
- L'application de produits de nettoyage contenant des acides ou des bases fortes n'est pas recommandée, car ils peuvent endommager la pièce.

- Para a limpeza diária da sanita, recomenda-se o uso de um pano macio com água morna e sabão neutro.

- É recomendável limpar com um pano macio e seco após cada uso. Isso evita o aparecimento de manchas causadas pela cal na água.
- Não deixe líquidos estagnados ou despeje líquidos coloridos na sanita, pois podem gerar marcas na superfície. Se isso acontecer, limpe o mais rápido possível.
- Não é recomendável instalar a peça em locais onde possa estar em contato com alimentos, graxa, álcool ou vários produtos químicos.
- Não é recomendada a aplicação de produtos de limpeza que contenham ácidos ou bases fortes, pois podem danificar a peça.







[www.noken.com](http://www.noken.com)

PORCELANOSA BATHROOMS

