

BOSSINI	SCHEDA TECNICA TECHNICAL SHEET	Date: 18/04/2017	Rev/0
----------------	--	------------------	-------

Codice / Code: H38935	Descrizione / description: Soffione Dream/3 a tre funzioni con luci LED RGB, trasformatore a basso voltaggio, tastiera di controllo per Cromoterapia e flessibile di alimentazione acqua. Installazione a controsoffitto <i>Dream/3 three functions showerhead with RGB LED Lights, low voltage transformer, chromotherapy control keyboard and water connection flexible hose. False ceiling installation</i>
--	---

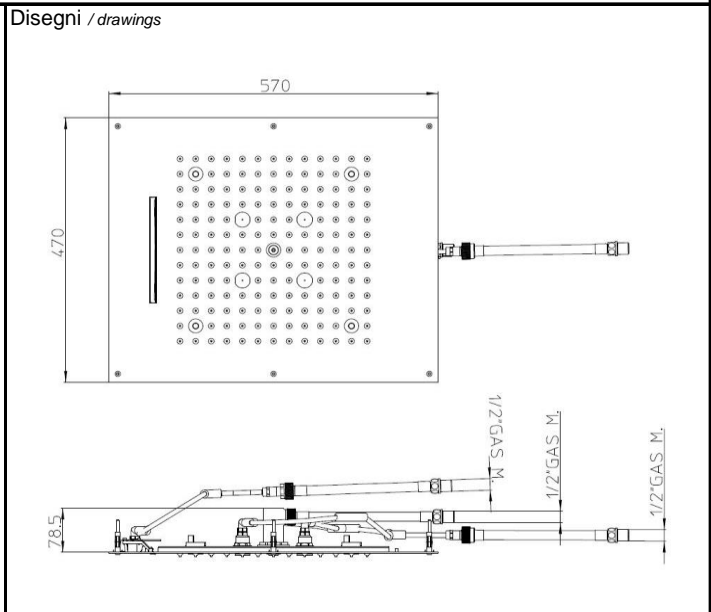

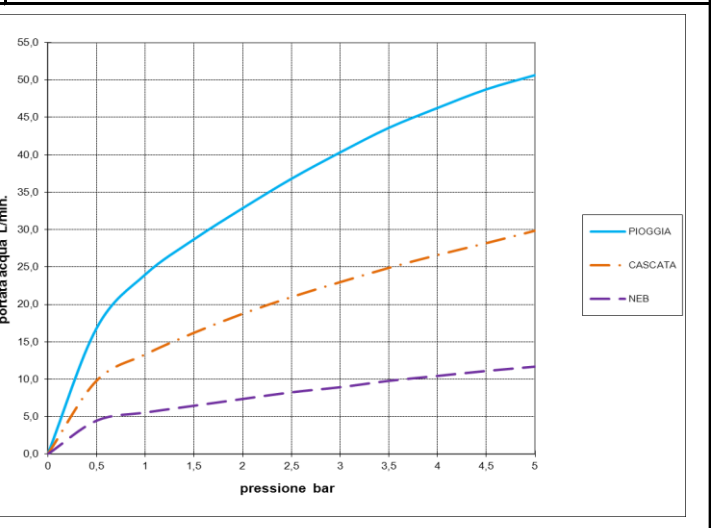


Grafico di portata / Flow rate diagram

	PIOGGIA	CASCATA	NEB
0	0,0	0,0	0,0
0,5	16,8	9,8	4,5
1	24,0	13,3	5,6
1,5	28,7	16,2	6,5
2	32,9	18,8	7,4
2,5	36,8	21,0	8,3
3	40,3	23,0	8,9
3,5	43,6	24,9	9,8
4	46,3	26,6	10,5
4,5	48,7	28,2	11,1
5	50,6	29,9	11,7
pressione bar	portata L/min		



MATERIALI / materials
 PIASTRE IN ACCIAIO AISI 304, GUARNIZIONE DI TENUTA EPDM, RACCORDERIA OTTONE - PLATES MADE BY STAINLESS STEEL (AISI 304), SEALS BY EPDM AND FITTINGS BY BRASS

CARATTERISTICHE IDRAULICHE / hydraulic features

	pressione <i>pressure</i>	portata <i>flow rate</i>	temperatura <i>temperature</i>	<i>solo per miscelatori termostatici</i> <i>only for thermostatic mixers</i>	
min	1 bar	/	/	Blocco di sicurezza <i>safety lock</i>	/
max	5 bar	/	<70°C	Temperatura acqua fredda <i>cold water temperature</i>	/
consigliata <i>recommended</i>	2-3 bar	16 L/min	/	Temperatura acqua calda <i>hot water temperature</i>	/

CERTIFICAZIONI / CERTIFICATIONS:

CONFORMITA' / CONFORMITY .
 UNI EN 1112